

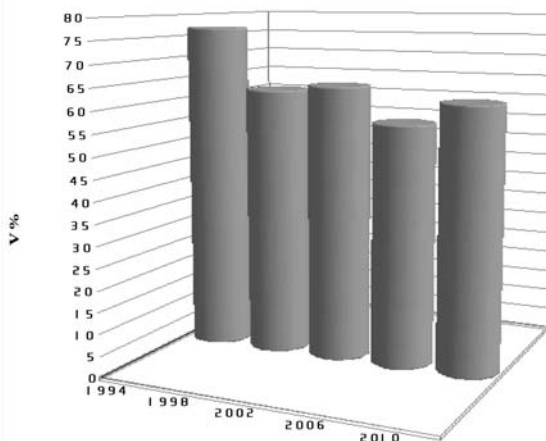


Ohlédnutí za komunálními volbami 2010

Komunální volby, které se konaly 15. a 16. října 2010, jsou již minulostí. Celkem 1540 voličů z celkového počtu 2512 oprávněných voličů využilo svého volebního práva. Volební účast 61,39 % nás řadí do skupiny měst, kde lidé k volbám přistupují zodpovědně a svého voličského práva většinou využívají. Mají zájem o dění ve městě, jeho rozvoj jim není lhostejný. Celkem 972 občanů s voličským právem k volbám nepřišlo.



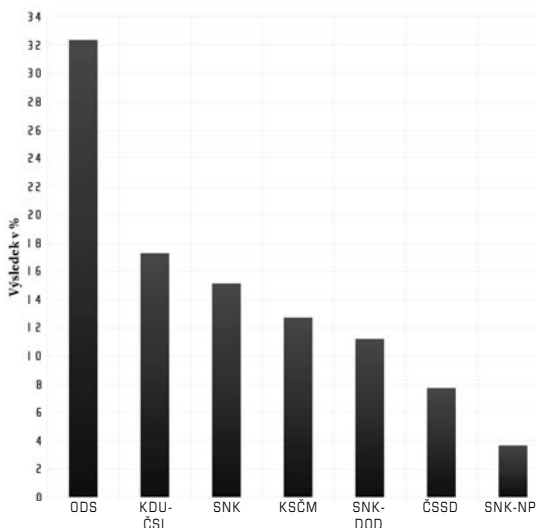
Volební účast



Kandidátní listiny pro volby sestavilo tentokrát 7 politických stran a sdružení nezávislých kandidátů. Mimo již tradiční strany KDU-ČSL, ODS, KSČM, ČSSD a SNK (Sdružení nezávislých kandidátů pro rozvoj Velkých Pavlovic) sestavila kandidátní listiny i další sdružení – SNK-DOD (Sdružení nezávislých kandidátů za demokracii, otevřenost a diskuzi) a SNK-NP (Sdružení nezávislých kandidátů Nové Pavlovice). O 17 míst v zastupitelstvu města se ucházelo rekordních 113 kandidátů.

Volební výsledky:

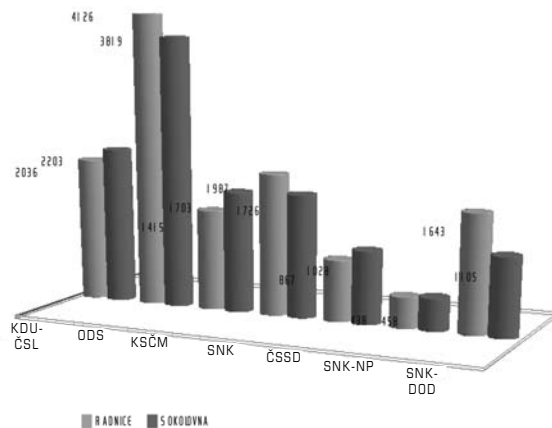
Celkové výsledky – komunální volby 2010



ODS letos obhájila vítězství z komunálních voleb z roku 2006 (32,36 % hlasů), tentokrát s velkým náskokem před KDU-ČSL (17,26 %). Při minulých komunálních volbách získala ODS (26,14 %), druhá KDU-ČSL 23,99 % hlasů. Na třetím místě se umístilo Sdružení nezávislých kandidátů za rozvoj Velkých Pavlovic a na čtvrtém KSČM. Nově vzniklé Sdružení nezávislých kandidátů za demokracii, otevřenost a diskuzi získalo 11,19 % hlasů, ČSSD 7,12 % hlasů a na sedmém místě s 3,65 % hlasů skončilo Sdružení nezávislých kandidátů Nové Pavlovice. Toto sdružení, vzhledem k tomu, že se nedostalo nad 5 % hranici, nezískalo žádný mandát v novém zastupitelstvu.

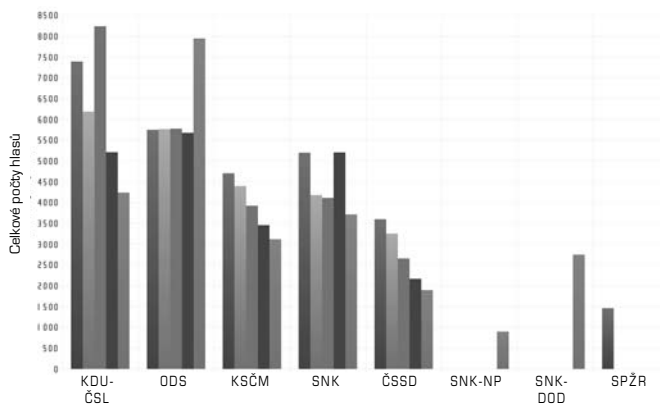
Zajímavé může být porovnání výsledků dle jednotlivých volebních okrsků. Ve volebním okrsku č. 1 (radnice) volební účast činila 60,76 %, odevzdaných volebních lístků bylo 787 s 12.512 platnými hlasy. Ve volebním okrsku č. 2 (sokolovna) volební účast činila 62,06 %, odevzdaných volebních lístků bylo 753 s 12.042 platnými hlasy.

Výsledky podle volebních okrsků



Porovnáme-li výsledky komunálních voleb a počty hlasů pro jednotlivé strany od roku 1994 (viz tabulka), lze pozorovat výrazný pokles voličů u KDU-ČSL, rovněž KSČM i ČSSD zaznamenává každými volbami mírný pokles. ODS, která měla v jednotlivých volbách ustálený počet voličů, tentokrát překvapivě výrazně posílila. Stále více voličů si vybírá i ze sdružení nezávislých kandidátů. Sečteme-li hlasy všech tří sdružení nezávislých kandidátů, získala tato sdružení celkem 7.357 hlasů, to by znamenalo druhé místo za ODS, která získala 7.945 hlasů.

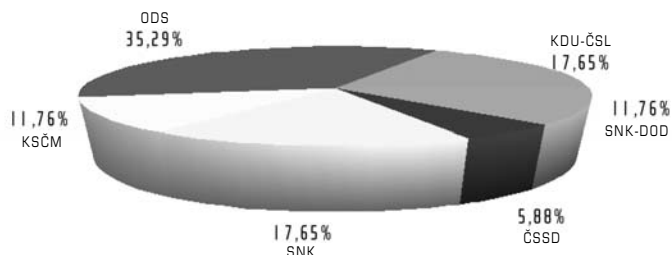
Srovnání počtu hlasů – volby 1994-2010



ODS získala šest mandátů v novém zastupitelstvu města, po třech získala KDU-ČSL a SNK, po dvou KSČM a SNK-DOD, jeden mandát ČSSD. V další tabulce je vidět vývoj ve složení zastupitelstva města dle politických stran či sdružení od roku 1994.

	1994	1998	2002	2006	2010
KDU-ČSL	5	5	6	4	3
ODS	3	4	4	5	6
KSČM	3	3	2	3	2
SNK	3	3	3	4	3
ČSSD	2	2	2	1	1
Ostatní	1				2

Rozdělení mandátů v ZMě - 2010



Složení zastupitelstva města:

V 17 členném zastupitelstvu města je sedm změn. Svou práci v ZMě ukončili – Lidmila Kostrhunová, Ing. Vladimír Veverka (oba KDU-ČSL), MUDr. Štefan Istenes, Mgr. Alexander Tomeček (oba ODS), Jan Kadlec, Ivana Vojtěšková (oba KSČM), Ing. Libor Benda (SNK). Naopak novými členy ZMě se stali Lubomír Zborovský (KDU-ČSL), Jana Crháková, Jan Melichar a Ing. Jana Václavková (všichni ODS), Ing. Pavel Lacina (SNK), Ing. Václav Stehlík (KSČM), Martin Zborovský (SNK-DOD). Nejmladším členem zastupitelstva je Martin Zborovský (ke dni voleb 30 let), nejstarším Ing. Martin Bálka (62 let).

O tom, že postavení na kandidátce v některých případech není pro získání mandátu v ZMě rozhodující, svědčí několik případů i z letošních voleb. Z 12. místa na kandidátce SNK za demokracii, otevřenost a diskusi postoupil do ZMě Martin Zborovský – získal stejně hlasů jako lídr kandidátky Ing. Ladislav Hádlík. Jana Crháková z 10. místa na kandidátce ODS postoupila na 5. místo a stala se nejméně úspěšnou ženou voleb. Zdeněk Krčmař již tradičně ze 7. místa na kandidátce obhájil svoji pozici v zastupitelstvu a odsunul lídra kandidátky Ing. Štěpána Pavelku.

Přehled zvolených členů ZMě:

1	Procházka Pavel Ing.	51	883	ODS
2	Bedřich Dušan Ing.	46	586	ODS
3	Melichar Jan	40	585	ODS
5	Hanzálek Jiří	45	549	ODS
10	Crháková Jana	44	539	ODS
4	Václavková Jana Ing.	44	462	ODS
2	Dostoupil Josef	60	470	KDU-ČSL
6	Zborovský Lubomír	36	346	KDU-ČSL
1	Bálka Martin Ing.	62	318	KDU-ČSL
1	Karber Zdeněk Ing.	53	514	SNK
2	Benda Jaroslav Ing. Ph.D.	46	351	SNK
4	Lacina Pavel ml. Ing.	34	300	SNK
3	Šmídová Marie Ing.	58	360	KSČM
1	Stehlík Václav Ing.	57	357	KSČM
1	Hádlík Ladislav	55	277	SNK-DOD
12	Zborovský Martin	30	277	SNK-DOD
7	Krčmař Zdeněk	60	249	ČSSD

Přehled náhradníků:

Jilka Petr	34	300	KDU-ČSL
Hiclová Martina	33	423	ODS
Kadlec Jan	57	320	KSČM
Benda Libor Ing.	34	288	SNK
Škodák Jan	60	232	ČSSD
Schäffer Antonín	44	254	SNK-DOD

Zastupitelstvo města je složeno na základě výpočtu mandátů dle platného volebního modelu. Pokud by probíhala volba dle poměrného získání počtu hlasů, bylo by zastupitelstvo složeno následovně:

Pořadí dle počtu získaných hlasů:

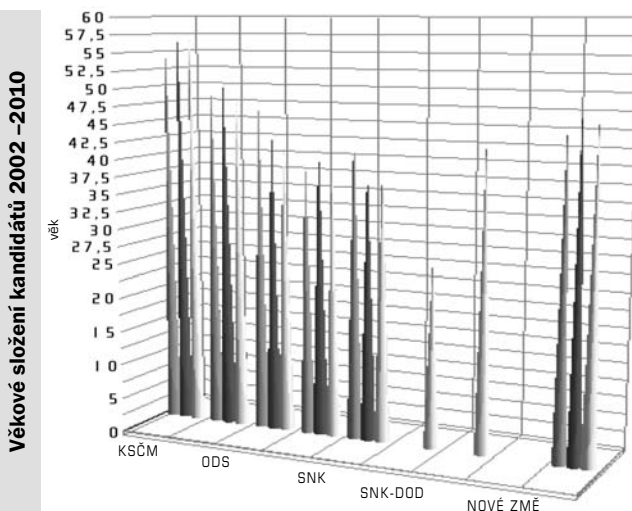
1	Procházka Pavel Ing.	51	883	ODS
2	Bedřich Dušan Ing.	46	586	ODS
3	Melichar Jan	40	585	ODS
4	Hanzálek Jiří	45	549	ODS
5	Crháková Jana	44	539	ODS
6	Karber Zdeněk Ing.	53	514	SNK
7	Dostoupil Josef	60	470	KDU-ČSL

8	Václavková Jana Ing.	44	462	ODS
9	Drienková Eva Mgr.	39	452	ODS
10	Šťavík Roman	45	426	ODS
11	Hiclová Martina	33	423	ODS
12	Pešák Jaroslav	65	421	ODS
13	Forejta Pavel	43	420	ODS
14	Rádek Vladimír MVDr.	45	414	ODS
15	Popelka František	35	400	ODS
16	Hovězák Karel	49	391	ODS
17	Šmídová Marie Ing.	58	360	KSČM

Z výše uvedené tabulky vyplývá, že dle poměrného počtu hlasů by ODS obsadila hned 14 mandátů a po jednom by získaly SNK, KDU-ČSL a KSČM.

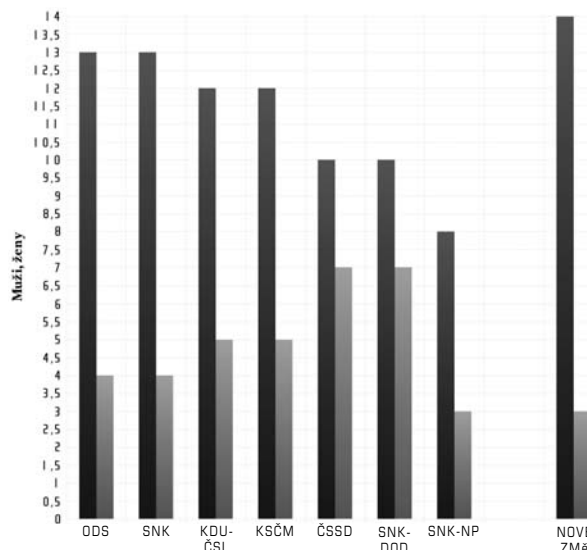
Věkové složení:

Věkově nejzralejší kandidátku nabídla KSČM, věkový průměr jejich kandidátů je 59,47 let. Věkový průměr 50 let přesáhla i KDU ČSL (50,94 let). Naopak výrazně nejmladší byli kandidáti ze SNK Nové Pavlovice s věkovým průměrem 28,27 let, ale žádný z jejich kandidátů při volbách neuspěl. Nejstarším kandidátem byl Rudolf Bauer (KSČM), kterému bylo v den voleb 72 let, nejmladšímu Petru Mikulicovi (SNK-NP) pouhých 20 let, stejně jako Janu Blažkovi ze SNK. Věkový průměr zvoleného zastupitelstva se mírně snížil a činí 48,3 roku.



Ženy to mají v politice těžší, není tomu jinak ani v našem městě. Nejvíce žen na kandidátní listině nabízela ČSSD a SNK-DOD, shodně po sedmi. ODS a SNK po čtyřech. Do zastupitelstva města byly zvoleny tři ženy – Jana Crháková, Ing. Jana Václavková (obě ODS) a Ing. Marie Šmídová (KSČM).

Poměrné zastoupení mužů a žen na kandidátních listinách a v ZMě 2010



Výsledky letošních komunálních voleb



KDU-ČSL

Celkový počet hlasů: 4 239
Počet zvolených členů do zastupitelstva: 3
Věkový průměr: 50,94 let

jméno	věk	hlasů
1. Ing. Martin Báłka	62	318
2. Josef Dostoupil	60	470
3. Mgr. Pavla Prátová	59	263
4. Ing. Vlastimil Loveček	46	268
5. Ing. Mgr. Martin Prokeš	31	269
6. Lubomír Zborovský	36	346
7. Petr Jilka	34	300
8. Mgr. Jan Míchal	41	286
9. Josef Mikulica	57	199
10. Lidmila Kostrhunová	64	245
11. Stanislav Báłka	67	193
12. Markéta Samsonová	35	164
13. Stanislav Kostrhun	51	205
14. Pavel Vomáčka	44	158
15. Věra Ševčíková	59	166
16. Marie Mikulicová	58	203
17. Miroslav Plhal	62	186

SNK za demokracii, otevřenost a diskusi

Celkový počet hlasů: 2 748
Počet zvolených členů do zastupitelstva: 2
Věkový průměr: 45,35 let

jméno	věk	hlasů
1. Ing. Ladislav Hádlik	55	277
2. Ing. Antonín Schäffer	44	254
3. Mgr. Michal Rilák	49	198
4. Mgr. Jaroslava Janů	27	198
5. Alena Cendelínová	59	134
6. Karel Čepera	58	129
7. Ludmila Řádková	50	98
8. Jaromír Hercog	54	85
9. MUDr. Věra Hochlová	49	195
10. Ing. Jaromír Veverka	46	133
11. Vladislav Kynický	37	137
12. Martin Zborovský	30	277
13. Roman Franc	44	212
14. Miroslava Móroczová	57	82
15. Libor Pilarčík	31	155
16. Marcela Štambachrová, DiS	29	76
17. Miluše Šťavíková	52	108



SNK NOVÉ PAVLOVICE.CZ

Celkový počet hlasů: 896
Počet zvolených členů do zastupitelstva: 0
Věkový průměr: 28,27 let

jméno	věk	hlasů
1. Mgr. Pavla Míchalová	36	194
2. Petr Hasil	31	198
3. Petr Mikulica	20	125
4. Lukáš Kostrhun	26	58
5. Lukáš Doležal	21	46
6. Ing. Stanislav Pláteník	26	95
7. Michal Grůza	30	31
8. Jaroslav Zuska	45	39
9. Jakub Štambach	23	32
10. Blanka Zusková	23	18
11. Zdenka Hasilová	30	60

ODS

Celkový počet hlasů: 7 945
Počet zvolených členů do zastupitelstva: 6
Věkový průměr: 44,23 let

jméno	věk	hlasů
1. Ing. Pavel Procházka	51	883
2. Ing. Dušan Bedřich	46	586
3. Jan Melichar	40	585
4. Ing. Jana Václavková	44	462
5. Jiří Hanzálek	45	549
6. Martina Hiclová	33	423
7. Přemysl Cendelín	33	358
8. Mgr. Eva Drienková	39	452
9. MVDr. Vladimír Řádek	45	414
10. Jana Crhánková	44	539
11. Roman Šťavík	45	426
12. Pavel Forejta	43	420
13. Karel Hověžák	49	391
14. Jaroslav Pešák	65	421
15. František Popelka	35	400
16. Mgr. Alexander Tomeček	62	296
17. Bronislav Hejl	33	340

KSČM

Celkový počet hlasů: 3 118
Počet zvolených členů do zastupitelstva: 2
Věkový průměr: 59,47 let

jméno	věk	hlasů
1. Ing. Václav Stehlík	57	357
2. Jan Kadlec	57	320
3. Ing. Mgr. Marie Šmídová	58	360
4. Rudolf Bauer	72	188
5. Jaroslava Janů	51	195
6. Bedřich Flám	59	139
7. František Kallus	60	172
8. Blanka Valkovičová	57	144
9. Jiří Šula	63	176
10. Miroslav Adámek	65	150
11. Emilie Zajícová	66	140
12. Václav Vymazal	64	144
13. Marie Forejťová	67	159
14. Božena Škrabalová	60	126
15. Roman Píša	27	118
16. Peter Palka	63	123
17. Vincent Hircák	65	107

SNK Pro rozvoj Velkých Pavlovic 2010

Celkový počet hlasů: 3 713
Počet zvolených členů do zastupitelstva: 3
Věkový průměr: 41 let

jméno	věk	hlasů
1. Ing. Zdeněk Karber	53	514
2. Ing. Jaroslav Benda, Ph.D.	46	351
3. Ing. Libor Benda	34	288
4. Ing. Pavel Lacina ml.	34	300
5. Mgr. Jana Valoušková	27	193
6. MgA. Zbyněk Bílek	33	236
7. Jan Havránek	36	153
8. Roman Pláteník	35	221
9. Eva Buchtová	42	177
10. Radomíra Klačková	46	216
11. Petr Drbola	36	216
12. Petr Valoušek	54	123
13. Ing. Pavel Veverka	57	163
14. Jaroslav Kovář	35	118
15. Bc. Jaroslav Suský	44	184
16. Libuše Juchelková	65	171
17. Jan Blažek	20	89

ČSSD

Celkový počet hlasů: 1 895
Počet zvolených členů do zastupitelstva: 1
Věkový průměr: 42,35 let

jméno	věk	hlasů
1. Ing. Bc. Štěpán Pavelka	53	149
2. Ing. Šárka Frantová	28	113
3. Jan Škodák	60	232
4. Ing. Bc. Charlotta Pavelková	49	85
5. Ivan Podešva	55	130
6. Marie Jurenová	44	68
7. Zdeněk Krčmař	60	249
8. Mgr. Bc. Jana Pláteníková	26	115
9. Petr Franek	21	66
10. Ing. Miroslava Hájková	49	111
11. Jaroslav Horák	54	97
12. Ing. Barbora Srholcová	24	85
13. Mario Švásta	49	77
14. Zdeňka Kalivodová	38	91
15. Miroslav Franek	22	54
16. Josef Hájek	57	111
17. Roman Hicl	31	62

Ustavující zasedání zastupitelstva města:

Na ustavujícím zasedání Zastupitelstva města Velké Pavlovice dne 4. 11. 2010 bylo zvoleno následující vedení města:

starosta:	Ing. Pavel Procházka	(ODS)
místostarosta:	Ing. Zdeněk Karber	(SNK)
členové Rady města:	Ing. Jaroslav Benda, Ph.D.	(SNK)
	Ing. Dušan Bedřich	(ODS)
	Ing. Jana Václavková	(ODS)

Za zmínku stojí, že poprvé za dobu 20 let se členkou Rady města Velké Pavlovice stala žena, Ing. Jana Václavková, která je členkou ODS.

ODS děkuje svým voličům

Vážení a milí spoluobčané,

končí letošní super volební rok a místní sdružení ODS Velké Pavlovice bilancuje svoje aktivity, které v tomto roce realizovalo. Pro místní ODS to byl rok významný a také velmi úspěšný. V komunálních volbách jsme dosáhli opět historického úspěchu, když naši kandidáti s velkou převahou zvítězili.

13 našich kandidátů dosáhlo přes 400 hlasů, což nemá v historii od roku 1990 období napříč kandidujícími politickými i nepolitickými stranami.

Dovolte mi, abych touto cestou upřímně poděkoval všem občanům, kteří nás svými hlasy podpořili. Děkuji také i všem ostatním voličům i těm, kteří nám svůj hlas nedali, ale voleb se zúčastnili, čímž vyjádřili svůj zájem o komunální politiku ve městě a jeho další rozvoj. MS ODS Velké Pavlovice chce ujistit občany města, že se ve volbách rozhodli správně a že nové vedení města je o tom během svého čtyřletého mandátu přesvědčivě.

Přejeme všem spoluobčanům pokojné a klidné prožití vánoc a pevné zdraví v novém roce 2011.

Ing. Zdeněk Hicl,
předseda místního sdružení

Poděkování KDU-ČSL

Vážení spoluobčané!

Pro kandidáty KDU-ČSL bylo ve volbách do obecního zastupitelstva odevzdáno celkem 4239 hlasů. To znamená, že v obecním zastupitelstvu Velkých Pavlovic budou v následujícím období 3 zastupitelé za KDU-ČSL.

Za Vaše hlasy pro naše kandidáty DĚKUJEME a velmi si Vaší podpory vážíme. Můžete se spolehnout, že zastupitelé za KDU-ČSL Vaši důvěru nezklamou.

Vzhledem k blížícím se vánočním svátkům a konci roku 2010 mi dovolte, abych Vám, vážení spoluobčané, popřál radostné prožití svátků vánočních a hodně úspěchů a spokojenosti v novém roce 2011.

Ing. Vlastimil Loveček,
předseda místní organizace KDU-ČSL

Poděkování SNK Pro rozvoj Velkých Pavlovic 2010

Sdružení nezávislých kandidátů Pro Rozvoj Velkých Pavlovic velmi děkuje spoluobčanům, kteří přispěli svými hlasy k dobrému výsledku a zisku tří mandátů v komunálních volbách.

Naši zastupitelé Ing. Zdeněk Karber, Ing. Jaroslav Benda Ph.D. a Ing. Pavel Lacina jsou připraveni tlumočit a prosazovat Vaše rozumné nápady, rady, připomínky a náměty v radě i zastupitelstvu města.

Za SNK Ing. Zdeněk Karber

KSČM k výsledkům voleb

Chtěla bych poděkovat všem našim občanům – voličům, kteří nám dali své hlasy. Vážíme si toho a rovněž nás to všechny zavazuje, zvláště pak naše zastupitele.

Ivana Vojtěšková,
zmocněnec KSČM pro volby